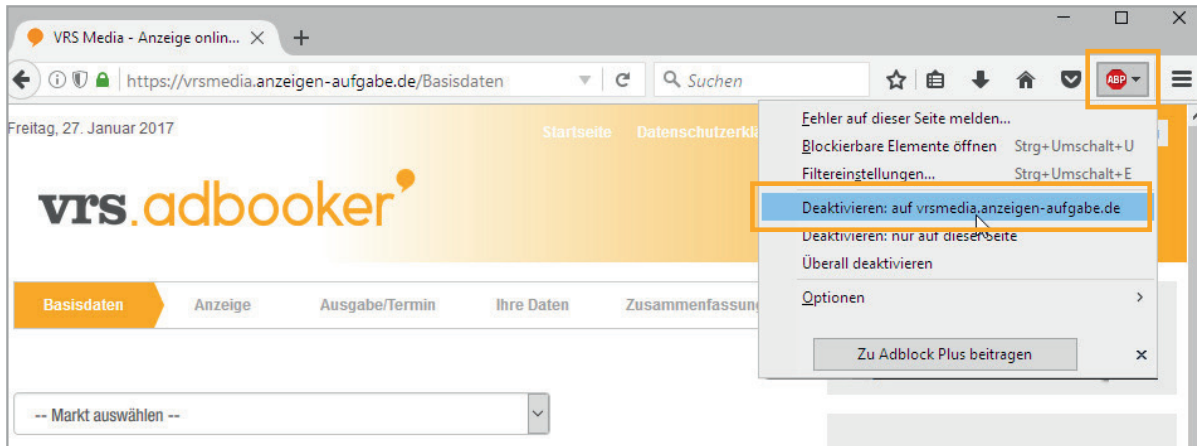


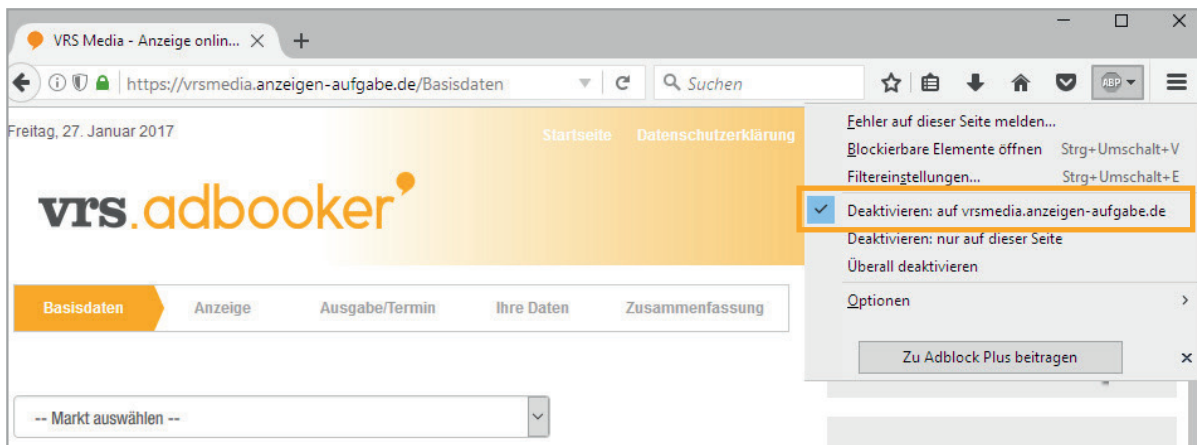
## AdBlocker erfolgreich deaktivieren



1. Öffnen Sie das AdBlocker-Fenster, in dem Sie das rote Symbol oben rechts in Ihrem Browser-Fenster anklicken.
2. Klicken Sie anschließend auf „Deaktivieren: auf vrsmedia-anzeigen-aufgabe.de“ im Dropdown-Menü.



Damit ist der AdBlocker auf dieser Seite deaktiviert.



 **Google Chrome**


1. Öffnen Sie das AdBlocker-Fenster, in dem Sie das rote Symbol oben rechts in Ihrem Browser-Fenster anklicken.
2. Klicken Sie anschließend auf das kleine grüne Häkchen im Menü.



Damit ist der AdBlocker auf dieser Seite deaktiviert.



1. Öffnen Sie das AdBlocker-Fenster, in dem Sie das Menü oben rechts in Ihrem Browser-Fenster anklicken und dann anschließend auf das rote Symbol im Dropdown-Menü anklicken.



2. Klicken Sie danach auf „AdBlock auf Seiten dieser Domain deaktivieren“.



3. Anschließend bestätigen Sie die Eingabe über einen Klick auf den Button „Ausnahme hinzufügen“. Damit ist der AdBlocker auf dieser Seite deaktiviert.

